

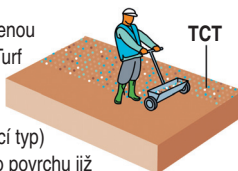
Dávkování

120 gramů na m² nebo 600 gramů na 1 m³ růstového média.

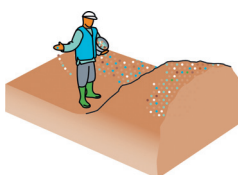


Aplikace

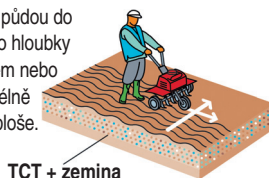
1. Aplikujte doporučenou dávku TerraCottem Turf (TCT) na povrchu pomocí rozmetadla hnojiv (nejlépe sypací typ) nebo rozprostřete po povrchu již předmíchanou směs.



2. Na malých plochách nebo svazích aplikujte doporučenou dávku TCT ručně.



3. Promíchejte s půdou do kořenové zóny do hloubky 20 cm rotavátorem nebo kultivátorem podélně i příčně po celé ploše.



TCT + zemina

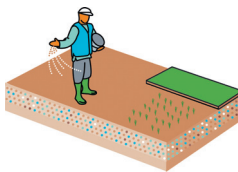
4. Na svazích použijte k promíchání TCT do hloubky 20 cm motyku či rýč.



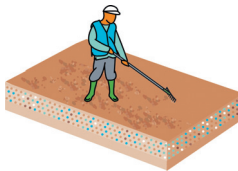
5. Připravte půdu na výsev nebo položení travního drnu.



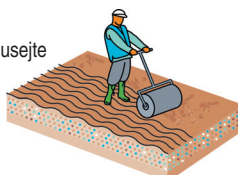
6. Osejte nebo položte travní drn.



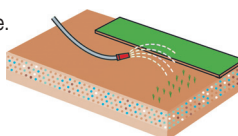
7. Lehce zahrabejte semena do půdy.



8. Zaváležte nebo udusejte semena do půdy.



9. Důkladně zavlažte.



Velikost balení

20 kg

Plošná aplikace

166 m² travnaté plochy

Výhody

- Zvýšená vodní retenční kapacita
- Úspora vody až 50%
- Vyšší hodnota KVK
- Omezené vyplavování hnojiv
- Vyšší procento ujetí
- Silnější a hlubší zakořenění
- Vyšší mikrobiologická aktivita
- Větší odolnost vůči nemocem a stresu ze sucha

Optimální růst, méně vody

Výše uvedené dávky a metody jsou obecným návodem a mohou se lišit podle klimatu, rostlinného druhu a doporučení zahradního architekta nebo konzultanta. Pro doporučení specifických aplikací a dávkování nás kdykoliv kontaktujte.

Distributor:

TERRACOTTEM CZ s.r.o.

Václavov 730/1

671 72 Miroslav

Tel./fax: 515 333 557

Mobil: 777 762 521

info@terracottem.cz

www.terracottem.cz



TERRACOTTEM®

Přední technologie mezi půdními kondicionery